DAIKIN

Продуктов каталог за 2018 г.

Въздухообработващи климатични камери

Лесни и универсални решения за всички потребности от вентилация

Въздухообработващи климатични камери на Daikin

Защо да изберете въздухообработващи климатични камери на Daikin?

- Максимална енергийна ефективност и качество на въздуха в помещенията
- Широк диапазон от функции и опции
- **Висококачествени** компоненти
- **Иновативна** технология: уникални характеристики и най-съвременна технология за кратък период на изплащане на инвестицията
- Икономия при **работната ефективност** и **потреблението на енергия**
- Отлична **надеждност** и **ефективност**
- Възможни са различни приложения, включително приложения за климатизация, промишлено технологично охлаждане и мащабни системи за отопление
- „Plug and play“ концепция за лесен монтаж и въвеждане в експлоатация
- Уникален комплект на Daikin за свеж въздух, предлаган за свързване на климатичната камера с VRV или ERQ

Предимства за монтажника

› Просто и прецизно въвеждане в експлоатация чрез предварително програмиран DDC контролер
› Намалено време за монтаж благодарение на вътрешното електрическо окабеляване и външните клемни връзки, с което се избягва пробиване в панелите на тялото
› Изравненото монтиране на електрическото табло за управление предотвратява риска от повреда по време на транспортирането и монтажа

Предимства за консултанта

› Инструмент за бърз избор - вътрешно разработеният софтуер, базиран на интернет, с подобрен потребителски интерфейс дава възможност за професионален отчет с няколко кликвания
› Неограничени опции за конфигурация

Предимства за крайния потребител

› Енергийно ефективни управления, позволяващи на потребителите да определят широк диапазон от настройки, което води до отлична гъвкавост в работата
› Безопасна експлоатация - напълно вградено електрическо табло за тела, по-високи от 80 cm
› Невероятна персонализирана възможност за посрещане на специфичните клиентски нужди

Маркетингови инструменти

Гледайте видеото за изграждане на

въздухообработваща климатична камера на Daikin на www.youtube.com/daikineurope

› Изтеглете брошурата за нашите въздухообработващи климатични камери от my.daikin.eu

› Следвайте приложението със съвети и изберете или променете настройките на вашата модулна въздухообработваща климатична камера само с няколко щраквания!

Агрегатирано решение за управление за въздухообработваща климатична камера на Daikin

› Електрическо табло за управление, допълнено с контролер за директно цифрово управление (DDC)
› Вътрешен монтаж на всички сензори и устройства за измерване на налягането
› Вградени сензори за температура, влажност и CO_2
› Вътрешно електрическо окабеляване за всички компоненти

Едновременно енергийна ефективност и максимален комфорт

› Могат да бъдат определени зададени стойности за температурата на подаване, връщане или стайната температура
› Прецизно управление на всички компоненти на въздухообработваща климатична камера като смесителните клапи, въртящи се рекуперативни топлообменници, водни вентили, превключватели за налягане за филтри и вентилатори, електромотори на вентилатори и инвертори

Конструкция plug and play

› Бързи конектори за ниско напрежение между секциите на въздухообработващата климатична камера

Лесно стартиране и въвеждане в експлоатация

› Предварително програмирани и фабрично изпитани управления, гарантиращи че цялото окабеляване е правилно монтирано
› Намалени разходи за енергия и експлоатация

Комплект на Daikin за свеж въздух

Unique in the market

› Връзка тип "Plug and play" (Автоматично конфигуриране) на професионална или модулна въздухообработваща климатична камера R към VRV и ERQ от Daikin
› Фабрично монтираният комплект съдържа а.о. разширителен вентил, електронен интерфейс и сензори
› Осигуряване на висока ефективност и комфорт

ИНТЕЛИГЕНТНО УПРАВЛЕНИЕ

КЛАПИ И ВЕНТИЛАТОР С ЕЛЕКТРОННА КОМУТАЦИЯ

ВЪРТЯЩ СЕ РЕКУПЕРАТИВЕН ТОПЛООБМЕННИК И ФИЛТЪР

МОДУЛНА D-AHU R
МОНТАЖ

ПРИЯТЕН
ВЪТРЕШЕН
КЛИМАТ

Преглед на продуктите

Въздушен поток (m³/h x 1.000)

140
120
100
90
80
70
60
50
40
20
0

Професионална D-AHU

750 m³/h до 144.000 m³/h

Професионална

- Предварително конфигурирани размери
- **Персонализирани за индивидуалните клиенти**
- Модулна конструкция

Модулна R

- Предварително конфигурирани размери
- Концепция „Plug and play“
- Технология за електронно комутируем (EC) вентилатор
- **Въртящ се регенеративен топлообменник (сорбционен и с пренос**
- **на явната топлина)**
- **Компактен дизайн**

Въздухообработваща климатична камера Модулна R

500 m³/h до 25.000 m³/h

Модулна

- Предварително конфигурирани размери
- Концепция „Plug and play“
- Технология за вентилатори с електронна комутация
- **Високоефективен алуминиев пластинчат противотоков топлообменник**
- **Компактен дизайн**

Въздухообработваща климатична камера Модулна P

500 m³/h до 15.000 m³/h

Модулна L

- Предварително конфигурирани размери
- Концепция „Plug and play“
- Технология за вентилатори с електронна комутация
- **Високоефективен алуминиев пластинчат противотоков топлообменник**
- **Тяло с малка височина**
- **За приложения за окачени тавани**

Въздухообработваща климатична камера Модулна L

100 m³/h до 3.400 m³/h

Софтуер за избор

ASTRA Web

- Бърз избор на въздухообработваща климатична камера, който ще ви спести ценно време, като драстично опростява конфигурацията чрез нов потребителски интерфейс
- Много конкурентно решение, налично в съветника благодарение на предварително качени параметри
- Високо качество на избор благодарение на интелигентните функции на софтуера

Изберете бързо вашата въздухообработваща климатична камера като следвате приложението със съвети:

1. Изберете серията: Професионална D-AHU, Модулна D-AHU R или Модулна D-AHU P
2. Поставете тръбите за подаван и връщан въздушен поток
3. Определете зададената точка за подаван въздух през лятото/зимата
4. Определете температурата на външния и отработения въздух през лятото/зимата

Веднага ще получите вашия 3D резултат и сте готови за персонализиране!

Сега ще можете да измените агрегата (добавяне или промяна на компоненти), за да имате продукт, който отговаря на всичките ви потребности.

След като сте готови, може да се генерира технически отчет, ценова листа, диаграма на кривата на вентилатора и психометрична диаграма. Тези окончателни отчети могат да се изтегленят в различни формати.

Сертификация на Eurovent

Daikin Applied Europe S.p.A. участва в Програмата на Eurovent за сертификация на ефективността на въздухообработващи климатични камери.
Проверете текущата валидност на сертификата:
www.eurovent-certification.com или www.certiflash.com

Резултат sp65	Класификация по Eurovent съгласно EN1886					
D1	Клас на якост на корпуса	D1		D2		D3
	Максимална относителна деформация mm x m^{-1}	4,00		10,00		НАДВИШАВАЩ10
L1	Клас на теч на въздух от корпуса при -400 Pa	L1		L2		L3
	Макс. интензивност на теч (f_{400}) l x s^{-1} x m^{-2}	0,15		0,44		1,32
L1	Клас на теч на въздух от корпуса	L1		L2		L3
	Макс. интензивност на теч (f_{700}) l x s^{-1} x m^{-2}	0,22		0,63		1,90
F9	Клас на теч от байпас на филтъра	F9	F8	F7	F6	G1 КЪМ F5
	Макс. дебит k на теч от байпас на филтъра в % от обемния разход на потока	0,50	1	2	4	6
T2	Топлопроводимост	T1	T2	T3	T4	T5
	(U) W/m^2 x K	U <= 0,5	0,5 < U <= 1	1 < U <= 1,4	1,4 < U <= 2	Няма изисквания
TB2	Коефициент на термомост	TB1	TB2	TB3	TB4	TB5
	(kb) W x m^{-2} x K-1	0,75 < K_b <= 1	0,6 < K_b <= 0,75	0,45 < K_b <= 0,6	0,3 < K_b <= 0,45	Няма изисквания

Кратък обзор на принципа на работа

Типичните конфигурации на въздухообработващите климатични камери на Daikin осигуряват широк диапазон от функции.
Нашата система предлага много опции за персонализация чрез широк диапазон от променени и добавени функции.

Подаваща страна

1. Регулиращи клапи, включително вентилационни решетки, фабрично монтирани моторни задвижки
2. Джобен филтър с фабрично монтиран диференциален пресостат и вратичка с панти
3. Система за рекуперация на топлината (Пластинчат топлообменник или ротационен топлообменник)
4. Смесителна секция с регулираща клапа и фабрично монтирани моторни задвижки
5. R-410A със система с регенерация на топлината с галванизирана кондензна тава и капкоуловител
6. Нагнетателен вентилатор (с вратичка с панти, отвор, наблюдение на задвижването, монтирано и окабелено осветление и превключвател за ВКЛ./ИЗКЛ.)



Вентилатори
- EC Plug вентилатор
- Вентилатор с обърнати напред лопатки
- Вентилатор с обърнати назад лопатки
- Вентилатор с обърнати напред аеродинамични лопатки
- "Plug" вентилатор

Топлообменници
- Топлообменници на вода
- Топлообменници на пара
- Топлообменници на директно изпарение
- Топлообменници на прегрята вода
- Топлообменници на ток

Овлажнители
- Изпаряващ овлажнител без помпа (загуба на вода)
- Изпаряващ овлажнител с рециркулационна помпа
- Оросителна камера без помпа (загуба на вода)
- Оросителна камера с рециркулационна помпа
- Парен овлажнител с директно произвеждане на пара
- Парен овлажнител с локален разпределител
- Пулверизиращ овлажнител

Система за управление, базирана на решение тип "plug and play"

- Управление на температурата
- Управление на охлажданата вода и DX системата за охлаждане
- Свободно охлаждане
- Автоматично управление на CO_2

Уникално свързване на отделните секции с прекъснат термомост

- Прекъснат термомост за цялата въздухообработваща климатична камера
- Гладка вътрешна повърхност с подобрено IAQ (качество на вътрешния въздух)

Конвенционален дизайн

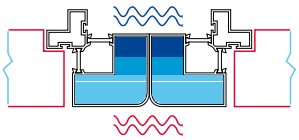

Дизайн на Daikin

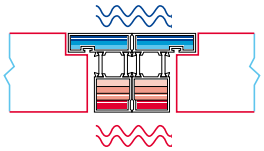

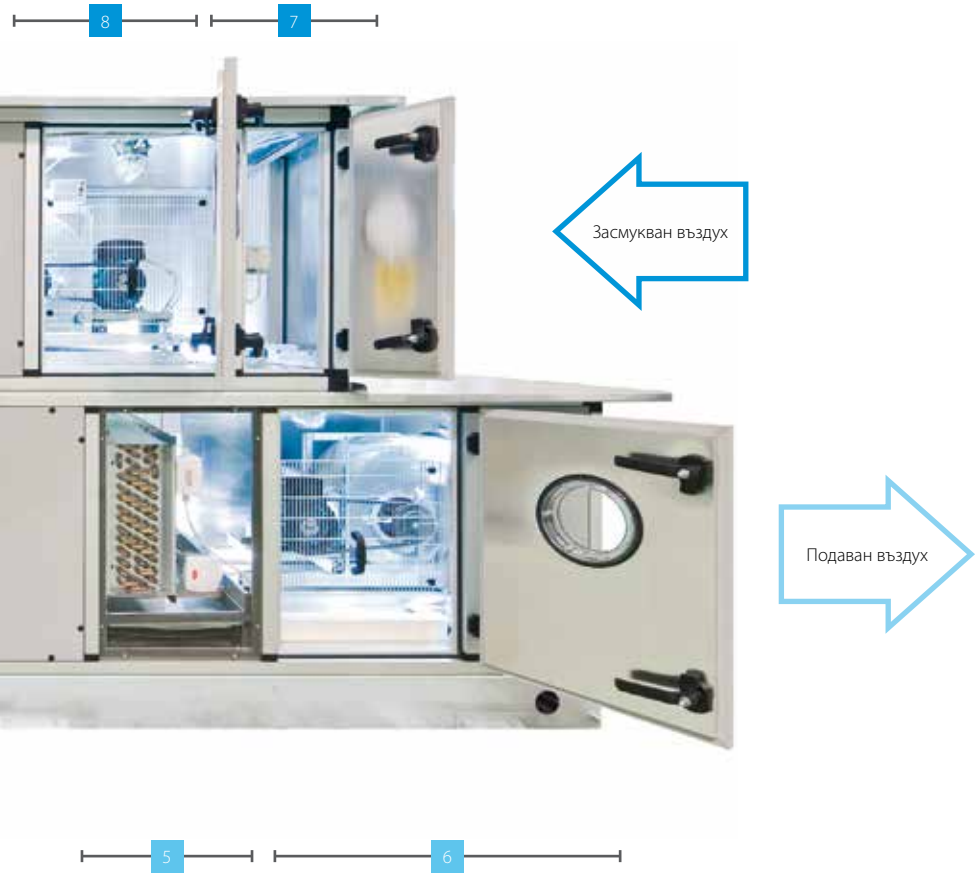

Засмукваща страна

7 Джобен филтър с фабрично монтиран диференциален пресостат и вратичка с панти

8 Вентилатор за изхвърлян въздух (с вратичка с панти, отвор, наблюдение на задвижването, монтирано и окабелено осветление и превключвател за ВКЛ./ИЗКЛ.)

9 Смесителна секция с регулираща клапа и фабрично монтирани моторни задвижки

10 Система за рекуперация на топлината (Пластинчат топлообменник или ротационен топлообменник)

11 Регулиращи клапи, включително вентилационни решетки, фабрично монтирани моторни задвижки

Системи за рекуперация на топлината

- С ротационен регенеративен топлообменник - с пренос на явната топлина или сорбционен
- Пластинчат топлообменник (допълнителен байпас)
- Рекуперативен топлообменник в цирк. кръг с междинен топлоносител

Други секции

- Шумозаглушителна секция
- Смесителна секция със задвижки или ръчно управлявани клапи
- Празна секция

Филтри

- Синтетичен нагънат филтър
- Плосък филтър с алуминиева мрежа
- Груб джобен филтър
- Фин джобен филтър
- Високоефективен филтър
- Абсорбиращ филтър с активен въглен
- Филтър с активен въглен, абсорбиращ миризми

Принадлежности

- Функции за управление
- Защита от замръзване
- Манометри
- Защитна решетка на движещите се части
- Покривни
- …

Професионална

Гъвкаво решение за персонализирани приложения

Гъвкава конструкция

Професионалните въздухообработващи климатични камери Daikin са оразмерени според вашите потребности, като оптимизират агрегата за най-добър баланс между конкурентоспособността и производствената стандартизация.

› Въздушен поток от 500 m^3/h до 144.000 m^3/h.
› Всички агрегати могат да бъдат модулно проектирани, за да се улесни тяхното транспортиране и монтажа на място

Променливо оразмеряване

Размер	Въздушен поток (m^3/h)	Височина - mm	Широчина - mm
1	1.800	640	720
2	2.200	640	810
3	3.500	740	980
4	5.400	840	1.190
5	6.600	840	1.390
6	7.600	940	1.390
7	9.000	1.090	1.380
8	11.000	1.150	1.550
9	14.000	1.270	1.720
10	18.300	1.390	1.970
11	23.800	1.570	2.190

Размер	Въздушен поток (m^3/h)	Височина - mm	Широчина - mm
12	29.800	1.690	2.480
13	33.800	1.870	2.510
14	43.200	1.990	2.940
15	51.000	2.110	3.230
16	63.000	2.290	3.620
17	68.000	2.290	3.890
18	77.000	2.290	4.410
19	87.000	2.410	4.660
20	95.400	2.470	4.960
21	111.200	2.590	5.460
22	127.000	2.650	6.060

› Стъпка на изменение от 1 cm за широчина и височина
› Без допълнителни разходи за размери на агрегати по поръчка
› Без допълнително време за изпълнение на поръчка

Пример

Въздушен поток (m^3/h)	Размер на агрегат	Височина (mm)	Широчина (mm)	Скорост в напречното сечение (m/s)
47.000	Размер 15	2.110	3.230	2,27
	1.920x2.720	2.110	2.950	2,5

Plug and play: По-добро управление, по-голяма гъвкавост

Системата за управление „plug and play" осигурява по-висока степен на управление, отколкото преди, като позволява на потребителя да определи широк диапазон от настройки, което води до отлична гъвкавост в работата.
Фабрично монтираният контролен панел, допълнен с директно цифрово управление (DDC), е комбиниран с вградени сензори за температура, влажност и CO_2 за управление на смесителните клапи, регенеративен топлообменник, водни вентили, превключватели за налягане за филтри и вентилатори, електромотори на вентилатори и инвертори.

Всички тези компоненти са вътрешно окабелени, а модулите на отделните въздухообработващи климатични камери са свързани чрез конектори за бърза връзка.
Системата за управление на въздухообработващата климатична камера може да управлява топлообменника за охладена вода, топлообменника за гореща вода, DX топлообменника (-ците) за охлаждане и/или отопление (заедно с ERQ/VRV) на един или няколко хладилни кръга (до максимум четири кръга за DX топлообменник).

Модулна R

Решение от висок клас с рекуперация на топлината

Енергийна ефективност и качество на въздуха в помещенията

- Предварително определени размери
- Електромотор IE4 със супер висока ефективност
- Въртящ се топлообменник с висока ефективност (рекуперация на топлината)
- Компактен дизайн
- Разширени функции за управление
- Лесен монтаж
- Качество на въздуха в помещенията, съвместимо с насоките за хигиена на VDI 6022
- Работни ограничения от -25°C, -40°C с електрически нагреватели, до външна температура от +46°C
- VRV IV и ERQ с възможност за свързване
- Варианти за вътрешен и външен монтаж
- Капацитет за естествено охлаждане
- Икономичен и нощен режим на работа
- Наблюдение и управление чрез Daikin ITM

Вентилатор с електронна комутация

- Управление на въздушния дебит или налягането (променлив въздушен обем - постоянен въздушен обем)
- Програмиран фабрично номинален въздушен дебит
- Безшумна работа

Прост и бърз монтаж

Модулната серията с конструкция Plug & Play е много повече от удобна функция за монтажниците. Тя предлага предимство от икономия на разходи, понеже няма нужда от скъпи настройки преди агрегатът да бъде въведен в експлоатация. Plug & Play прави живота на всеки по-лесен, по-безопасен и по-икономичен.

Модулна D-AHU R			1	2	3	4	5	6	7	8	9	10
Въздушен поток		м³/ч	1.200	1.700	2.700	4.100	5.500	6.100	7.000	9.100	11.500	15.000
Темп. ефективност през зимата		%	82,4	82,4	82,4	82,6	82,2	82,4	83	82,6	82,5	82,7
Външно статично налягане	Ном.	Pa	200	200	200	200	200	200	200	200	200	200
Ток	Ном.	A	2,38	3,18	1,65	2,58	3,35	3,86	4,32	5,36	7,15	9,50
Входяща мощност	Ном.	kW	0,55	0,73	1,14	1,79	2,32	2,68	2,99	3,72	4,95	6,58
SFPv		kW/m³/s	1,64	1,55	1,52	1,57	1,52	1,58	1,54	1,47	1,55	1,58
Захранване	Фаза	ph	1	1	3 + N	3 + N	3 + N	3 + N	3 + N	3 + N	3 + N	3 + N
	Честота	Hz	50	50	50	50	50	50	50	50	50	50
	Напрежение	V	230	230	400	400	400	400	400	400	400	400
Размери на тялото	Широчина	mm	720	720	990	1.200	1.400	1.400	1.600	1.940	1.940	2.300
	Височина	mm	1.320	1.320	1.540	1.740	1.740	1.920	1.920	2.180	2.460	2.570
	Дължина	mm	1.700	1.700	1.800	1.920	2.080	2.280	2.400	2.450	2.280	2.400
Тегло на тялото		kg	325	350	475	575	750	790	950	1.330	1.410	1.750

Модулна P

Въздухообработваща климатична камера с пластинчат топлообменник

Акценти

› 10 предварително определени размера
› Съвместимост с VDI 6022
› Експлоатационни ограничения от -25 C, -40C с електрически нагреватели
› Управление Plug & Play
› Наблюдение и управление чрез Daikin ITM
› Лесен монтаж и въвеждане с експлоатация

Електронно комутируем вентилатор

› Инверторно управляван с електромотор IE4 със супер висока ефективност
› Високоефективен профил на лопатките
› Намалено потребление на енергия
› Оптимизирана SFP (специфична мощност на вентилатора) за ефективна работа на агрегата

Топлообменник

› Първокласен пластинчат противотоков топлообменник
› Възстановяване на до 92% от топлинната енергия
› Без взаимно замърсяване

Модулна D-AHU P			1	2	3	4	5	6	7	8	9	10
Въздушен поток		м³/ч	1.100	1.600	2.400	3.100	3.700	4.750	5.500	8.000	10.400	12.500
Термична ефективност		%	93,9	93,6	93,2	93,1	93,1	93,1	93,1	93,3	93,1	93,1
Външно статично налягане	Ном.	Pa	200	200	200	200	200	200	200	200	200	200
Ток	Ном.	A	1,75	2,51	1,28	1,67	2,09	2,69	3,04	4,14	5,88	6,97
Входяща мощност	Ном.	kW	0,40	0,58	0,89	1,15	1,45	1,86	2,11	2,87	4,07	4,83
SFPv		kW/m³/s	1,32	1,30	1,33	1,34	1,41	1,41	1,38	1,29	1,41	1,39
Захранване	Фаза	ph	1	1	3 + N	3 + N	3 + N	3 + N	3 + N	3 + N	3 + N	3 + N
	Честота	Hz	50	50	50	50	50	50	50	50	50	50
	Напрежение	V	230	230	400	400	400	400	400	400	400	400
Размери на тялото	Широчина	mm	720	820	990	1.200	1.400	1.400	1.600	1.940	1.940	2.300
	Височина	mm	1.320	1.320	1.540	1.740	1.740	1.920	1.920	2.180	2.460	2.570
	Дължина	mm	2.030	2.200	2.610	2.660	2.800	3.210	3.340	3.840	4.060	4.190
Тегло на тялото		kg	343	358	512	604	785	852	964	1.449	1.700	2.071

Модулна L

Агрегат с първокласна ефективност и регенериране на топлина

Акценти

› 6 предварително определени размера
› Съвместимост с VDI 6022
› Надвишава изискванията на ERP 2018
› Управление Plug & Play
› Най-добрият избор, когато е необходима компактност (височина едва 280 mm до 550 m³/h)
› Лесен монтаж и въвеждане с експлоатация

Електронно комутируем центрофугиращ вентилатор

› Инверторно управляван с електромотор IE4 със супер висока ефективност
› Високоефективен профил на лопатките
› Намалено потребление на енергия
› Оптимизирана SFP (специфична мощност на вентилатора) за ефективна работа на агрегата
› 700 Pa максимално налично ESP (в зависимост от размерите на модела и въздушния поток)

Топлообменник

› Първокласен пластинчат противотоков топлообменник
› Възстановяване на до 93% от топлинната енергия
› Висококачествен алуминий, позволяващ висок клас защита от корозия

Модулна D-AHU L			2	3	4	5	6	7
Въздушен поток		м³/ч	300	600	1200	1500	2500	3000
Термична ефективност		%	89	89	89	89	90	89
Външно статично налягане	Ном.	Pa	100	100	100	100	100	100
Ток	Ном.	A	0,49	1,09	2,17	2,72	5,28	6,52
Входяща мощност	Ном.	kW	0,11	0,25	0,50	0,63	1,22	1,50
SFPv		kW/m³/s	1,35	1,50	1,50	1,50	1,75	1,80
Макс. ESP	Ном.	Pa	300	700	500	350	550	450
Захранване	Фаза	ph	1	1	1	1	1	1
	Честота	Hz	50	50	50	50	50	50
	Напрежение	V	230	230	230	230	230	230
Размери на тялото	Широчина	mm	920	1.100	1.600	1.600	2.000	2.000
	Височина	mm	280	350	415	415	500	500
	Дължина	mm	1.660	1.800	2.000	2.000	2.000	2.000
Тегло на тялото		kg	125	180	270	280	355	360

Надвишава изискванията на ErP 2018

* Забележка: сините клетки съдържат предварителни данни

Комплект на Daikin за свеж въздух

Unique in the market

Връзка тип "Plug and play" (Автоматично конфигуриране) на климатична камера към VRV и ERQ от Daikin

"Daikin Fresh Air Package" (пакетът на Daikin за свеж въздух) осигурява цялостно решение, включващо управление на всички тела (разширителен вентил, блок за управление и контролер на въздухообработваща климатична камера) и фабрично монтирани и конфигурирани сензори.

Висока ефективност

Термопомпите на Daikin са известни със своята висока енергийна ефективност. Интегрирането на въздухообработваща климатична камера със система за рекуперация на топлината е още по-ефективно, тъй като дадена офис система може често да бъде в режим на охлаждане, а външния въздух е твърде студен, за да бъде внесен вътре в естествено състояние. В този случай топлината от офисите се преобразува за подгряване на постъпващия свеж въздух отвън.

Високи нива на комфорт

Телата ERQ и VRV на Daikin реагират бързо на колебанията в температурата на подавания въздух, което води до постоянна вътрешна температура и получените в резултат високи нива на комфорт за крайния потребител. Най-същественото е, че VRV гамата подобрява комфорта още повече, чрез осигуряване на постоянно отопление дори по време на размразяване.

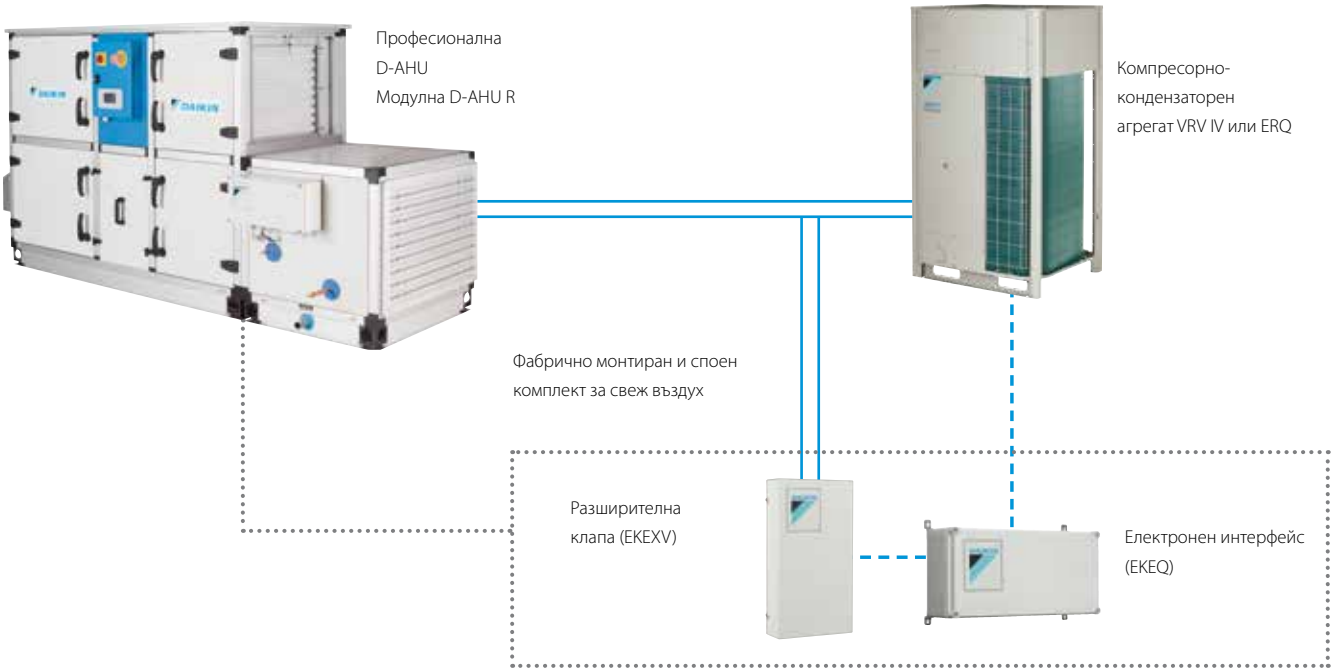

Опции - Професионална D-AHU

Тип конструкция		SP 65	SP 45
Профил	Анодизиран алуминий	опция	опция
	Анодизиран алуминий с прекъснат термомост	опция	опция
Ъгъл	Армиран стъклопласт	стандартно	стандартно
Изолация на панела	Полиуретанова пяна с плътност 40 kg/m³ топлопроводимост 0,022 W/m*K клас на противодействие на огън b-s2, диам. по EN135011	стандартно	стандартно
	Минерална вата с плътност 120 kg/m³ топлопроводност 0,036 W/m*K (отнесена към 20°C) клас на противодействие на огън A1 по EN 135011	опция	опция
Външен листов материал	Галванизирана стомана с предварително покритие	опция	опция
	Алуминий с цинк	стандартно	стандартно
	Галванизирана стомана	опция	опция
	Алуминий	опция	опция
	Неръждаема стомана AISI 304	опция	опция
Вътрешен листов материал	Галванизирана стомана с предварително покритие	опция	опция
	Алуминий с цинк	стандартно	стандартно
	Алуминий	опция	опция
	Неръждаема стомана AISI 304	опция	опция
Монтажна рама	Алуминий до 35 000 m³/h	стандартно	стандартно
	Галванизирана стомана от 35 000 m³/h	стандартно	стандартно
Ръкохватка	Армиран стъклопласт	стандартно	стандартно
Тип	Тип компресия	стандартно	стандартно
	Тип с функция на панти (възможност за премахване на вратичката)	опция	опция

Персонализирано регулиране и системи за управление

Всички системи на модулната въздухообработваща климатична камера се доставят с регулировка и системи за управление (със или без връзка за сградна система за управление).

Контролерът MicroTech III е проектиран за работа с повечето приложения. По този начин той може да управлява система за охладена вода или система с директно разширение, като същевременно осигурява управление на кръга за възстановяване на топлината с постоянни или променливи скорости.

Това позволява прецизно регулиране на температурата на базата на КИП регулиране и непрекъснато оптимизира работните параметри на въздухообработващата климатична камера.

- LCD дисплей с 164 x 44 пиксела
- Табло за управление с 3 бутона
- Въртящ се бутон за управление за по-лесно използване
- Памет за архивиране на данни
- Алармени релета за общи неизправности
- Достъп с парола за промени в конфигурацията
- Отчети за поддръжка, показващи всички работни часове и общите условия на работа
- Регистър на аларми за улесняване на анализа на повредите

Контролерът MicroTech III дава възможност за регулиране на зададените стойности за външна температура на въздуха, възвратния въздух и подавания въздух, както и възможност за регулиране на качеството на въздуха с добавянето на сонда за CO_2. За допълнителна информация относно тези характеристики се обърнете към регионалния представител на Daikin.

Стандартният софтуер POL638 бе персонализиран за управление на сигналите за управление на системите ERQ и VRV IV на Daikin.



Daikin Europe N.V. Naamloze Vennootschap Zandvoordestraat 300 · 8400 Oostende · Белгия · www.daikin.eu · BE 0412 120 336 · RPR Oostende (отговорен редактор)

Daikin Europe N.V. участва в Програмата за сертификация Eurovent за агрегати за охлаждане на течности и хидравлични термопомпи, вентилаторни конвектори и системи с променлив дебит на хладилния агент. Проверете текущата валидност на сертификата: www.eurovent-certification.com

ECPBG18-810 03/18

Настоящата публикация е изготвена само с цел информация и не представлява предложение, задължаващо Daikin Europe N.V. Daikin Europe N.V. е изготвила настоящата брошура на базата на информацията, с която разполага. Няма явна или неявна гаранция за пълнотата, точността, надеждността или годността за конкретна цел на нейното съдържание и на изделията и услугите, представени в нея. Техническите данни подлежат на промяна без предварително уведомяване. Daikin Europe N.V. не носи никаква отговорност за преки или косвени щети в най-широкия смисъл, произтичащи от или свързани с използването и/или тълкуването на тази брошура. Daikin Europe N.V. има авторско право върху цялото съдържание.

Отпечатано на хартия, несъдържаща хлор.